



BALANÇO PATRIMONIAL

PARTIDO:	PRB
ESFERA:	NACIONAL
CNPJ:	07.665.132/0001-81
EXERCÍCIO:	2015





Balanco Patrimonial	2015	2014
ATIVO	27.308.893,42	14.241.758,94
Circulante	26.974.365,88	923.286,07
Caixa e Equivalentes de Caixa	26.911.065,03	871.770,48
Caixa	212,23	957,34
Fundo de Caixa - Recursos com Restrição	-	-
Fundo de Caixa - Recursos sem Restrição	212,23	957,34
Banco C/Movimento - Recursos com Restrição	8.488,47	47.748,94
Banco do Brasil S.A Ag. 3129-1 CC: 15.382-6 F.P	-	-
Banco do Brasil S.A Ag. 3129-1 CC: 78.430-3 Mulher F.P	8.488,47	47.688,98
Banco do Brasil S.A Ag. 3129-1 CC: 22.857-5 Juventude FP	-	59,96
Banco C/Movimento - Recursos sem Restrição	525,51	-
Banco do Brasil S.A Ag. 3129-1 CC: 15.383-4 O.R	524,41	-
Banco do Brasil S.A Ag. 3129-1 CC: 26.159-9 D.C	1,10	-
Banco do Brasil S.A Ag. 3129-1 CC: 25.425-8 Lojinha OR	-	-
Aplicações Financeiras - Recursos com Restrição	26.709.528,84	478.563,26
BB S.A Ag. 3129-1 CC: 15.382-6 CP Automático	-	477.834,08
BB S.A Ag. 3129-1 CC: 22.857-5 - BB Ref DI 50 Mil	599,31	729,18
BB S.A Ag. 3129-1 CC: 78.430-3 - BB CP Automático	-	-
BB S.A Ag. 3129-1 CC: 15.382-6 - BB Ref DI LP Corp 600 Mil	22.995.442,48	-
BB S.A Ag. 3129-1 CC: 78.430-3 - BB CP 50 Mil	161.508,34	-
BB S.A Ag. 3129-1 CC: 15.382-6 - BB CP 50 Mil	136.978,71	-
BB S.A Ag. 3129-1 CC: 15.382-6 - BB Poupança Ouro	-	-
BB S.A Ag. 3129-1 CC: 15.382-6 - BB CDB DI SWAP	3.000.000,00	-
BB S.A Ag. 3129-1 CC: 15.382-6 - BB Renda Fixa LP 50 Mil	415.000,00	-
Aplicações Financeiras - Recursos sem Restrição	192.309,98	344.500,89
BB S.A Ag. 3129-1 CC: 15.383-4 - BB CP Automático	-	341.221,23
BB S.A Ag. 3129-1 CC: 25.425-8 - BB CP Automático	13.260,24	3.279,66
BB S.A Ag. 3129-1 CC: 15.383-4 - BB CP 50 Mil	176.710,37	-
BB S.A Ag. 3129-1 CC: 15.383-4 - BB Renda Fixa LP 50 Mil	2.339,37	-
Direitos Realizáveis	63.300,85	51.515,64
Créditos a Receber	2,32	-
Outros Créditos a Receber - Recursos com Restrição	2,32	-
Outros Créditos a Receber - Recursos sem Restrição	-	-
Adiantamentos	10.067,63	1.948,69
Adiantamentos a Empregados - Recursos com Restrição	10.067,63	1.948,69
Adiantamentos a Fornecedores - Recursos com Restrição	-	-
Estoque de Materiais	53.230,90	49.566,95
Materiais de Divulgação - Recursos com Restrição	-	-
Materiais de Divulgação - Recursos sem Restrição	53.230,90	49.566,95
Não Circulante	334.527,54	271.512,86
Realizável a Longo Prazo	-	-
Investimentos	-	-
Investimentos Permanentes	-	-
Imobilizado	319.016,54	257.378,80
Bens Móveis com Restrição	208.407,42	85.480,32
Equipamentos de Informática	58.875,24	40.276,75
(-) Depreciação Acumulada	(31.065,99)	(21.016,08)
Outras Máquinas e Equipamentos	13.234,00	6.837,00
(-) Depreciação Acumulada	(3.355,68)	(1.302,20)
Móveis e Utensílios	119.797,90	67.236,90
(-) Depreciação Acumulada	(17.271,26)	(6.552,05)
Equipamentos de Informática - Mulheres	20.417,18	-
(-) Depreciação Acumulada	(2.285,74)	-
Móveis e Utensílios - Mulheres	51.912,14	-
(-) Depreciação Acumulada	(1.850,37)	-
Bens Móveis sem Restrição	110.339,27	171.065,11
Equipamentos de Informática	54.230,57	54.230,57
(-) Depreciação Acumulada	(41.034,24)	(30.188,16)
Equipamentos Audiovisuais	2.939,50	2.939,50
(-) Depreciação Acumulada	(1.980,70)	(1.392,82)

Equipamentos de Sonorização	704,35	704,35
(-) Depreciação Acumulada	(305,23)	(164,35)
Outras Máquinas e Equipamentos	24.528,00	24.528,00
(-) Depreciação Acumulada	(19.379,07)	(14.473,47)
Móveis e Utensílios	40.508,51	37.692,77
(-) Depreciação Acumulada	(21.160,73)	(17.202,39)
Veículos	215.514,11	215.514,11
(-) Depreciação Acumulada	(144.225,80)	(101.123,00)
Bens Imóveis sem Restrição	269,85	269,85
Instalações	5.635,00	5.635,00
(-) Depreciação Acumulada	(5.365,15)	(3.008,63)
Intangível	15.511,00	14.134,06
Bens Incorpóreos - Sem Restrição	2.556,18	2.556,18
Direito de Uso	1.500,00	1.500,00
(-) Amortização Acumulada	(1.500,00)	(1.500,00)
Marcas e Patentes	2.712,05	-
(-) Amortização Acumulada	(155,87)	-
Sistemas Aplicativos - Com Restrição	10.846,80	11.162,06
Sistemas de informática	18.486,50	15.338,50
(-) Amortização Acumulada	(7.639,70)	(4.176,44)
Sistemas Aplicativos - Sem Restrição	2.108,02	2.972,00
Sistemas de informática	6.410,00	6.030,00
(-) Amortização Acumulada	(4.301,98)	(3.058,00)
PASSIVO	27.308.893,42	1.194.798,93
Circulante	131.811,86	135.261,06
Fornecedores de bens e serviços - Com Restrição	6.550,83	40.369,74
Fornecedores de bens e serviços - Sem Restrição	339,12	411,00
Obrigações Trabalhistas - Com Restrição	39.243,99	41.116,40
Obrigações Trabalhistas - Sem Restrição	-	-
Obrigações Sociais - Com Restrição	31.537,21	33.455,68
Obrigações Sociais - Sem Restrição	-	-
Obrigações Fiscais - Com Restrição	9.033,59	9.793,09
Obrigações Fiscais - Sem Restrição	59,52	80,36
Outras Obrigações - Com Restrição	14.781,14	10.034,79
Outras Obrigações - Sem Restrição	-	-
Ações, Programas e Projetos - Mulheres - Com Restrição	30.266,46	-
Ações, Programas e Projetos - Mulheres - Sem Restrição	-	-
Não Circulante	-	-
Patrimônio Líquido	27.177.081,56	1.059.537,87
Patrimônio Social - Com Restrição	26.737.851,82	453.569,68
Superávit ou Déficit Acumulado	413.811,88	1.919.159,53
Superávit ou Déficit do exercício	26.324.039,94	(1.465.589,85)
Patrimônio Social - Sem Restrição	439.229,74	605.968,19
Superávit ou Déficit Acumulado	645.725,99	718.939,92
Superávit ou Déficit do exercício	(206.496,25)	(112.971,73)

Local e data:

Brasília, 31 de dezembro de 2015

Nome e assinaturas:


Presidente	Tesoureiro	Advogado/OAB n° DF 15.079	Contador/CRC n° DF 023363/O-7
Marcos Antônio Pereira	Joaquim Mauro da Silva	Flávio Eduardo Wanderley Brito	Sidney Vieira Ferreira
			

Orientações:

FP - recursos do Fundo Partidário

OR - outros recursos

VOLTAR





DEMONSTRAÇÃO DO RESULTADO DO PERÍODO

PARTIDO:	PRB	Tribunal Superior Eleitoral
ESFERA:	NACIONAL	
CNPJ:	07.665.132/0001-81	309
EXERCÍCIO:	2015	

Demonstração do Resultado do Período	2015	2014
RECEITAS OPERACIONAIS	40.351.579,84	14.416.646,52
Com Restrição	40.203.922,00	7.034.550,36
<i>Cotas recebidas do Fundo Partidário</i>	<i>38.865.809,19</i>	<i>6.838.336,14</i>
Tribunal Superior Eleitoral	38.865.809,19	6.838.336,14
<i>Sobras Financeiras de Campanha</i>	-	<i>184,63</i>
Candidatos	-	163,03
Comitês Financeiros	-	21,60
<i>Transferências Recebidas</i>	-	<i>3.500,00</i>
Recebidas de Direções Estaduais	-	3.500,00
<i>Juros e Outras Rendas</i>	<i>1.338.112,81</i>	<i>192.529,59</i>
Rendimentos de Aplicações Financeiras	1.335.326,23	187.348,02
Descontos Obtidos	2.786,58	5.181,57
Sem Restrição	147.657,84	7.382.096,16
<i>Doações de Pessoas Físicas</i>	<i>14.787,51</i>	<i>7.984,00</i>
Doações em Recursos Financeiros	14.787,51	7.984,00
Doações em Recursos Estimáveis em Dinheiro	-	-
<i>Doações de Pessoas Jurídicas</i>	<i>562,74</i>	<i>500.000,00</i>
Doações em Recursos Financeiros	-	500.000,00
Doações em Recursos Estimáveis em Dinheiro	562,74	-
<i>Contribuições</i>	<i>78.274,29</i>	<i>28.539,96</i>
Contribuições de Parlamentares	52.995,00	18.240,00
Contribuições de Filiados	25.279,29	10.299,96
<i>Doações para Campanhas Eleitorais</i>	<i>20,00</i>	<i>6.704.865,00</i>
Doações de Pessoas Físicas	20,00	4.865,00
Doações de Pessoas Jurídicas	-	6.700.000,00
<i>Transferências Recebidas</i>	<i>15.000,00</i>	<i>10.000,00</i>
Recebidas de Direções Estaduais	15.000,00	10.000,00
<i>Juros e Outras Rendas</i>	<i>23.656,35</i>	<i>28.762,87</i>
Rendimentos de Aplicações Financeiras	23.632,01	25.394,16
Descontos Obtidos	24,34	3.368,71
<i>Sobras Financeiras de Campanha</i>	-	<i>100.069,11</i>
Candidatos	-	58,60
Comitês Financeiros	-	-
Partidos Políticos	-	100.010,51
<i>Ganhos com Ativos</i>	<i>15.356,95</i>	<i>1.875,22</i>
Vendas de Materiais de Divulgação	15.356,95	1.875,22
CUSTOS E DESPESAS OPERACIONAIS	-	-
RESULTADO BRUTO	40.351.579,84	14.416.646,52
DESPESAS OPERACIONAIS	14.234.036,15	15.995.208,10
Com Restrição	13.879.882,06	8.500.140,21
Administrativas	4.066.916,07	2.959.132,71
Pessoal	1.101.344,94	815.793,10
Salários	579.998,33	457.925,49
Férias	70.592,58	37.893,60
13º Salário	53.924,19	41.436,87
Previdência Social	185.488,00	145.961,17
FGTS	72.879,09	47.455,78
PIS Sobre Folha de Pagamento	6.773,50	5.132,97
Seguro de Vida de Empregados	182,04	-
Alimentação	103.078,54	69.073,86
Auxílio Transporte	9.216,95	8.319,94
Rescisão de contrato de trabalho	18.926,51	2.664,75
Outras Despesas com Pessoal	285,21	(71,33)
<i>Aluguéis e Condomínios</i>	<i>217.097,50</i>	<i>130.297,75</i>
Locação de Bens Móveis	880,00	-
Locação de Bens Imóveis	200.741,60	130.297,75

Taxas de Condomínios	15.475,90	-
Despesas com Transportes e Viagens	200.131,20	139.410,88
Passagens Aéreas	143.656,67	104.380,68
Hospedagens e Estadias	22.256,09	11.698,77
Combustíveis, Óleos e Lubrificantes	33.986,33	23.311,43
Fretes e Carretos	212,11	-
Outras Despesas com Transportes e Viagens	20,00	20,00
Serviços Técnicos e Profissionais	282.357,95	244.584,38
Serviços de Informática	77.582,80	FR68.240,18
Serviços de Consultoria Jurídica	104.016,00	95.568,00
Serviços de Consultoria Política e Legislativa	65.104,15	62.121,00
Serviços de Manutenção em Telefonia	2.280,00	2.280,00
Serviços de Publicidade e Propaganda	33.375,00	12.375,00
Outros Serviços Técnicos e Profissionais	-	4.000,00
Material de Consumo	30.422,65	28.679,37
Material de Expediente	12.150,05	9.102,05
Materiais Impressos	2.788,00	-
Materiais de Informática	3.446,85	2.473,05
Materiais de Copa e Cozinha	716,55	1.304,95
Materiais de Limpeza e higiene	4.391,20	819,52
Outros Materiais de Consumo	6.930,00	14.979,80
Serviços e Utilidades	82.972,62	74.508,71
Energia Elétrica	18.547,07	10.466,87
Água e Esgoto	1.251,09	2.019,44
Telecomunicações e Internet	58.420,85	53.206,62
Serviços Postais	3.838,41	6.593,85
Serviços de Limpeza	-	119,04
Serviços Cartorários	915,20	2.102,89
Tributos	13.887,07	5.491,69
IPTU	4.610,53	-
Taxas	335,18	319,86
IOF	8.941,36	5.148,87
Outros Tributos	-	22,96
Despesas Gerais	30.096,17	30.952,78
Assinaturas e Aquisições de Periódicos	3.043,85	3.386,70
Publicações	-	151,85
Seguros	5.443,15	5.713,41
Manutenção, conservação e reparos	21.609,17	15.655,79
Outros Serviços Gerais	-	6.045,03
Transferências Efetuadas	2.078.184,00	1.479.553,00
Direção Estadual	2.046.684,00	1.403.953,00
Direção Municipal	31.500,00	75.600,00
Despesas com Depreciação e Amortização	30.421,97	9.861,05
Depreciação	26.958,71	7.459,28
Amortização	3.463,26	2.401,77
Despesas com Fins doutrinários e/ou Políticos	7.958.840,59	1.373.723,05
Propaganda Doutrinária e Política	166.948,35	4.900,00
Despesas com Rádio e Televisão	126.000,00	-
Despesas com Eventos Promocionais	30.948,35	4.900,00
Despesas com Produções Audiovisuais	10.000,00	-
Despesas com Criação e Manutenção de Fundação	7.773.692,24	1.368.823,05
Fundação Partidária	7.773.692,24	1.368.823,05
Despesas com Seminários, Congressos e Convenções	18.200,00	-
Despesas com Convenções Partidárias	18.200,00	-
Despesas com Fins Eleitorais	-	3.802.015,10
Transferências Efetuadas em Rec. Financeiros	-	3.802.015,10
Candidatos	-	1.352.015,10
Comitês Financeiros	-	2.450.000,00
Partidos Políticos	-	-
Encargos Financeiros	3.577,05	2.306,18
Despesas Financeiras	3.577,05	2.306,18
Comissões e Tarifas Bancárias	3.573,01	2.251,38
Outras Despesas Financeiras	4,04	54,80
Despesas com Criação e Manutenção de Programas Mulheres	1.850.548,35	362.963,17
Ações, Programas, e Projetos - Mulheres	1.850.548,35	362.963,17
Despesa com Pessoal	138.286,58	44.438,88
Aluguéis e Condomínios	33.434,35	-
Despesa com Transportes e Deslocamentos	106.677,70	19.235,46
Serviços Técnicos e Profissionais	186.169,00	-
Material de Consumo	42.319,56	-
Serviços e Utilidades	3.803,30	1.626,55
Propaganda Doutrinária e Política	1.332.319,56	297.517,28
Outras Despesas na Participação das Mulheres	7.538,30	145,00

TOTAL SUPER ELEITORAL
 244.584,38
 FR68.240,18
 95.568,00
 62.121,00
 2.280,00

10

15,30





The bottom of the page features several handwritten signatures and marks. On the left, there is a large, stylized signature. In the center, there is a signature that appears to be 'JMX'. On the right, there is another signature, possibly 'JSD'. There are also some scribbles and lines scattered across the bottom area.

Outras despesas operacionais	-	-
Sem Restrição	354.154,09	7.495.067,89
Administrativas	336.213,03	780.065,74
Pessoal	5.829,68	27.053,92
Previdência Social	-	-
PIS Sobre Folha de Pagamento	-	-
Alimentação	4.043,68	12.708,99
Auxílio Transporte	726,20	1.320,00
Assistência Médica	810,00	430,00
Outras Despesas com Pessoal	249,80	-
Aluguéis e Condomínios	13.158,09	4.726,57
Locação de Bens Móveis	11.539,05	4.686,40
Taxas de Condomínios	1.619,04	5.040,24
Despesas com Transportes e Viagens	41.563,91	36.671,35
Passagens Aéreas	35.068,25	11.473,41
Hospedagem e Estadias	4.339,28	13.976,19
Combustíveis, Óleos e Lubrificantes	1.515,00	9.942,42
Serviços de Taxi	131,00	-
Fretes e Carretos	207,78	924,07
Outras Despesas com Transportes e Viagens	302,60	355,26
Serviços Técnicos e Profissionais	22.416,79	19.029,26
Serviços de Informática	190,49	4.930,53
Serviços de Consultoria Jurídica	20.000,00	8.688,00
Outros Serviços Técnicos e Profissionais	2.226,30	5.410,73
Material de Consumo	19.689,95	20.805,61
Material de Expediente	133,10	1.967,16
Material Impressos	338,90	601,40
Material de Informática	20,00	163,50
Materiais de Copa e Cozinha	14.756,09	3.479,51
Materiais de Limpeza e higiene	3.261,96	3.455,81
Outros Materiais de Consumo	1.179,90	11.138,23
Materiais para Comercialização	13.536,05	1.066,50
Materiais de Divulgação destinado a Comercialização	8.536,05	1.066,50
Outros Materiais para Distribuição	5.000,00	-
Serviços e Utilidades	11.592,52	10.931,53
Telecomunicações e Internet	1.845,54	3.515,79
Serviços Postais	53,91	753,85
Segurança e Vigilância	4.950,10	2.082,00
Serviços de Limpeza	1.918,57	2.751,50
Cópias, encadernações e Serviços similares	162,70	159,45
Serviços Cartorários	2.373,70	1.668,94
Outros Serviços e Utilidades	288,00	-
Tributos	1.455,15	2.220,01
Taxas	-	201,60
Outros Tributos	1.455,15	2.018,41
Despesas Gerais	41.565,94	91.938,21
Publicações	182,22	151,85
Seguros	4.789,20	488,02
Manutenção, conservação e reparos	25.309,90	71.051,66
Outros Serviços Gerais	11.284,62	20.246,68
Transferências Efetuadas outros Recursos	99.900,00	497.826,51
Direção Estadual	99.900,00	472.626,51
Direção Municipal	-	25.200,00
Despesas com Depreciação e Amortização	65.504,95	62.796,20
Depreciação	64.105,10	61.590,20
Amortização	1.399,85	1.206,00
Despesas com Fins doutrinários e/ou Políticos	-	1.298,00
Propaganda Doutrinária e Política	-	1.298,00
Despesas com Eventos	-	1.298,00
Despesas com Fins Eleitorais	-	6.712.185,63
Transferências Efetuadas em Rec. Financeiros	-	6.712.185,63
Candidatos	-	3.016.850,94
Comitês Financeiros	-	2.193.459,69
Direção Estadual	-	1.501.875,00
Despesas Diversas	-	-
Despesas com Rádio e Televisão	-	-
Encargos Financeiros	3.164,14	1.229,52
Despesas Financeiras	3.164,14	1.229,52
Comissões e Tarifas Bancárias	3.080,82	1.057,35
Outras Despesas Financeiras	83,32	172,17
Despesas com Criação e Manutenção de Programas Mulheres	14.776,92	289,00
Ações, Programas, e Projetos - Mulheres	14.776,92	289,00

12.119,57
12.119,57
1.320,00
430,00
11
13,30

Despesa com Pessoal	160,00	-	
Aluguéis e Condomínios	1.732,50	-	
Despesas com Transportes e Deslocamentos	2.084,42	289,00	
Propaganda Doutrinária e Política	10.800,00	-	
Outras despesas operacionais	-	-	
OPERAÇÕES DESCONTINUADAS (LÍQUIDO)	-	-	TRIBUTOS SUPER ELETORAL
SUPERÁVIT/DÉFICIT DO FUNDO PARTIDÁRIO	26.324.039,94	(1.265.589,85)	12
SUPERÁVIT/DÉFICIT DE OUTROS RECURSOS	(206.496,25)	(112.971,73)	
SUPERÁVIT/DÉFICIT DO PERÍODO	26.117.543,69	(1.678.661,58)	RECEITAS/USO

Local e data: Brasília, 31 de dezembro de 2015

Nome e assinaturas:			
Presidente	Tesoureiro	Advogado/OAB nº DF 15.079	Contador/CRC nº DF 023363/O-7
Marcos Antonio Pereira	Joaquim Mauro da Silva	Flávio Eduardo Wanderley Brito	Sidney Vieira Ferreira
			

Orientações:
 FP - recursos do Fundo Partidário
 OR - outros recursos

