

São Paulo

ELEIÇÕES  
**MUNICIPAIS**  
— 2016 —

**Datafolha**  
INSTITUTO DE PESQUISAS

**RUSSOMANNO CAI, MARTA CRESCE, E DISPUTA TEM EMPATE; DORIA SOBE E ENCOSTA EM PEEMDEBISTA****Com 26%, candidato do PRB empata com Marta, que tem 21%; Doria alcança 16% e empata com ex-prefeita, enquanto Haddad fica estável**

O candidato do PSDB à Prefeitura de São Paulo, João Doria, cresceu 11 pontos na preferência do eleitorado desde o início do horário eleitoral e acirrou a disputa por uma vaga no 2º turno da disputa paulista. Com 16% das intenções de voto, o tucano agora está tecnicamente empatado com Marta (PMDB), que tem 21%. A candidatura da senadora peemedebista também cresceu e está agora em situação de empate técnico com Celso Russomanno (PRB), que tinha 31% e agora aparece com 26%.

Em pesquisa realizada entre os dias 23 e 24 de agosto, Doria aparecia com 5%, e Marta, com 16%. Eles foram os únicos a ganhar terreno após o início da campanha nos meios eletrônicos. O atual prefeito da capital paulista, Fernando Haddad (PT), oscilou de 8% para 9% no mesmo período e segue empatado com Erundina (PSOL), que tinha 10% e agora aparece com 7%.

Além deles, a disputa conta também com Major Olímpio (SD), que tem 2%, Levy Fidelix (PRTB) e João Bico (PSDC), com 1% cada, Ricardo Young (Rede), Henrique Áreas (PCO) e Altino (PSTU), que foram citados mas não pontuaram. Votariam em branco ou nulo 13%, e 4% não opinaram. Na pesquisa de agosto, 17% indicavam votar em branco ou nulo e 7% não opinaram.

A avaliação da mudança do quadro eleitoral em São Paulo a partir de alguns segmentos do eleitorado mostra que Doria ganhou força, desde agosto, principalmente entre os homens (segmento no qual passou de 6% para 20%, ficando atrás somente de Russomanno, que tem 27%, e empatado com Marta, que aparece com 18%), entre eleitores de 25 a 34 anos (tinha 3% e agora aparece com 18%, próximo de Marta, que tem 21%, e Russomanno, que fica com 24%), na parcela dos mais escolarizados (passou de 9% para 25% e lidera isolado nessa faixa do eleitorado, dez pontos à frente de Russomanno, que tem 15%) e entre os paulistanos de maior renda (passou de 11% para 25% entre aqueles com renda mensal familiar de 5 a 10 salários, e de 19% para 38% entre os que possuem rendimento superior a 10 salários, liderando isoladamente em ambas).

A queda de Russomanno no mesmo período aconteceu com mais intensidade entre as mulheres (de 33% para 26%, enquanto Marta passou de 17% para 23% e empatou no segmento), nas faixas etárias de 25 a 34 anos (de 32% para 24%, com subida também de Marta, de 14% para 21%, além do crescimento já descrito do candidato do PSDB) e de 35 a 44 anos (de 36% para 27%, também com alta de Marta, de 14% para 20%, e de Doria), na fatia do eleitorado com ensino médio (queda de 40% para 27%) e entre os mais pobres (de 39% para 31%, ficando empatado com Marta, que passou de 20% para 27%; neste segmento, Doria não pontuava em agosto e agora tem 9%).

Erundina, cuja taxa de intenção de voto caiu três pontos desde agosto, deve essa baixa principalmente ao segmento do eleitorado que tem de 25 a 34 anos (na qual tinha 15% e agora tem 6%). No segmento dos mais jovens, de 16 a 24 anos, quem perdeu terreno foi o prefeito Fernando Haddad, que caiu de 17% para 12%.

Na consulta espontânea, quando o cartão com o nome dos candidatos não é apresentado, Russomanno é mencionado por 16%, e em seguida aparecem Marta (12%), Doria (9%), Haddad (6%), Erundina (3%) e Major Olimpio (1%). Uma parcela de 34% não citou nenhum nome, índice inferior ao registrado no levantamento realizado em agosto (55%), e 14% declararam que irão votar em branco ou anular o voto.

O prefeito Fernando Haddad é conhecido por 97% dos eleitores da capital paulista, que se dividem entre os que dizem conhece-lo bem (58%), um pouco (27%) ou só de ouvir falar (12%). Sua taxa de conhecimento é similar à de Marta (98%, sendo que 65% a conhecem muito bem, 26%, um pouco, e 8%, só de ouvir falar) e de Russomanno (98%, sendo que 55% o conhecem muito bem, 26%, um pouco, e 16%, só de ouvir falar). Em seguida aparecem Erundina, conhecida por 92% (divididos entre os 51% que a conhecem muito bem, os 26% que a conhecem um pouco e os 15% que a conhecem só de ouvir falar), Levy Fidelix (73%, sendo que 18% o conhecem muito bem, 22%, um pouco, e 33%, só de ouvir falar) e João Dória (69% o conhecem, divididos entre os 21% que o conhecem muito bem, os 23% que o conhecem um pouco e os 26% que o conhecem só de ouvir falar). Com conhecimento mais baixo surgem Major Olímpio (41%, sendo que 24% só de ouvir falar), Ricardo Young (22%, sendo que 14% só de ouvir falar), Altino (18%, sendo que 12% só de ouvir falar), João Bico (16%, sendo que 12% só de ouvir falar) e Henrique Áreas (11%, sendo que 7% só de ouvir falar).

Na comparação com o levantamento anterior, tornaram-se mais conhecidos, principalmente, João Doria (50% diziam conhece-lo anteriormente, sendo que 16% muito bem) e Major Olimpio (era conhecido por 33%, dos quais 17% só de ouvir falar).

O prefeito Fernando Haddad segue como o mais rejeitado entre os candidatos a prefeito de São Paulo. Não votariam de jeito nenhum no petista 46% do eleitorado (no levantamento anterior eram 49%). Em seguida aparecem Marta (29%, ante 32% em agosto), Fidelix (27%, mesmo índice anterior), Erundina (26%, ante 25% em agosto), Bico (22%, tinha 21%), Olimpio (21%, tinha 19%), Russomanno (21%, tinha 18%), Doria (20%, tinha 22%), Altino (18%, tinha 17%), Henrique Áreas (17%, tinha 16%) e Ricardo Young (17%, tinha 15%). Uma fatia de 5% não votaria em nenhum deles, 3% poderiam votar em todos, e outros 3% não opinaram sobre o tema.

Nas simulações de segundo turno, Russomanno vence todos os oponentes listados, mas viu a distância para sua oponente mais forte neste momento, Marta, cair de 19 para 7 pontos percentuais. Na disputa direta entre eles, o candidato do PRB ficaria com 45% dos votos ante 38% da adversária. Os demais votariam em branco ou nulo (15%), e 2% não souberam opinar.

Contra Doria, Russomanno teria 52%, ante 38% de adversário, além dos que votariam em branco ou nulo (18%) e não opinaram (3%). Na pesquisa anterior, a diferença entre eles também era maior, com o candidato do PRB alcançando 63%, e o tucano sendo escolhido por 16% dos eleitores.

Tendo como adversário o atual prefeito, Russomanno teria 56%, ante 25% do petista e 17% de votos em branco ou nulo, além dos 2% que não opinaram. No último levantamento, esses índices eram de 60%, 21%, 18% e 2%, respectivamente. Se a disputa fosse contra Erundina, Russomanno seria o preferido de 56%, e 27% optariam pela deputada do PSOL. Votos brancos e nulos somariam 15%, e 2% não opinaram. O resultado é similar ao verificado na segunda quinzena de agosto, quando o candidato do PRB tinha 56%, e a deputada do PSOL, 29%.

Nos embates diretos simulados, Haddad também perde para Marta e Dória. Contra o tucano, o atual prefeito teria 30%, e o adversário, 45%. Votos em branco ou nulo somam 22%, e 4% não opinaram. O resultado reforça o crescimento na preferência por Doria, que tinha 33% no levantamento anterior, ante 35% de Haddad. Diante de Marta Suplicy, o petista teria 23%, e a peemedebista, 51%, em um cenário em que 24% votariam em branco ou anulariam, e 2% preferiram não opinar (na pesquisa anterior, Haddad tinha 24%, e a senadora do PMDB, 47%). Se a adversária no 2º turno fosse Erundina, o atual prefeito ficaria com 28%, e a deputada do PSOL teria 44%, com 26% optando por votar em branco ou nulo, e 3% sem opinião sobre a disputa (no último levantamento, Erundina tinha 45%, e Haddad, 25%).

No cenário em que Marta enfrenta Erundina, a senadora do PMDB leva vantagem, com 50%, e a deputada do PSOL fica com 27%. Votariam em branco ou nulo, neste caso, 21%, e 2% não opinaram (na pesquisa anterior, Marta vencia por 41% a 33%). Contra Dória, Marta tem 48%, ante 33% do tucano e 15% de votos em branco ou nulo, além de 3% que não opinaram (no levantamento da segunda quinzena de agosto a peemedebista tinha 50%, e Doria, 25%). Em eventual embate entre Erundina e Dória, a ex-prefeita teria 39%, ante 38% do tucano, com 20% optando por votar em branco ou nulo, e 3% sem opinião sobre a disputa (na pesquisa anterior, Erundina vencia por 49% a 24%).

### **MAIORIA NÃO ASSISTIU AO HORÁRIO ELEITORAL NA TV**

A maior parte dos eleitores paulistanos (57%) não assistiu a nenhuma propaganda eleitoral na TV dos candidatos a prefeito, que teve início em 26 de agosto. Entre os que assistiram, 24% declararam ter visto a propaganda de Marta, no mesmo patamar de Russomanno (23%) e Dória (20%). Na sequência aparecem os programas de Haddad (18% assistiram), Erundina (9%), Fidelix (5%), Olimpio (4%), Young (2%), Bico (2%), Altino (1%) e Áreas (1%). Há ainda 9% que assistiram às propagandas de todos os candidatos.

Questionados sobre qual candidato está se saindo melhor no horário eleitoral gratuito na TV, os paulistanos que viram ao menos um dos programas indicaram, principalmente, Russomanno (27%), Doria (24%) e Marta (24%). Em outro patamar aparecem Haddad (7%), Erundina (1%) e Olimpio (1%). Uma fatia de 8% avalia que nenhum deles está se destacando, e 6% não opinaram.

**MARTA É VISTA COMO A MAIS REALIZADORA, E RUSSOMANNO, COMO O MAIS INTELIGENTE**  
**Para 28%, Doria é o que mais defenderá os ricos; Para 29%, Russomanno é o que mais defenderá os pobres**

A consulta sobre a imagem dos candidatos à Prefeitura de São Paulo mostra um quadro dividido, com os três candidatos mais bem posicionados na pesquisa de intenção de voto – Russomanno, Marta e Doria – destacando-se, de forma geral, nos atributos positivos, e Haddad, nos negativos.

Na consulta sobre quem é o mais inteligente, Russomanno é o mais apontado, com 29%, e na sequência aparecem Doria (21%), Marta (14%), Haddad (10%) e Erundina (2%), entre outros menos citados. Para 6%, nenhum deles é o mais inteligente, e 4% acreditam que todos se encaixam nesse atributo. Uma fatia de 11% não soube responder.

O candidato do PRB também se destaca como aquele que, se eleito, mais defenderá os pobres (29%), à frente de Marta (22%), Erundina (11%), Haddad (8%) e Doria (6%). Para 14%, nenhum deles defenderá os mais pobres, 1% acreditam que todos defenderão, e 8% não opinaram.

Na pergunta sobre quem mais defenderá os ricos, a liderança cabe a João Doria, apontado por 28%, e em seguida aparecem Haddad (16%), Russomanno (10%), Marta (9%) e Erundina (2%), entre outros. Uma fatia de 8% avalia que todos defenderão os mais ricos, e para 5% nenhum deles fará essa defesa. Há ainda 20% que não opinaram sobre o tema.

Quando questionados sobre quem é o mais moderno e inovador, 27% apontam Russomanno, e 22%, Doria. Em seguida aparecem Haddad (12%) e Marta (11%), entre outros com 1% ou menos das citações. Os que acreditam nenhum é inovador somam 9%, e 1% avalia que todos são. A fatia dos que não opinaram é de 15% neste atributo.

O deputado pelo PRB lidera ainda como o mais autoritário, apontado por 24%, à frente de Haddad (15%), Major Olimpio (11%), Marta (10%), Doria (9%), Fidelix (4%) e Erundina (2%). Para 3%, todos se encaixam neste perfil, e outros 3% acreditam que nenhum deles seja autoritário. Uma parcela de 19% do eleitorado não opinou sobre o assunto.

A candidata do PMDB, Marta, é vista por 27% como a mais realizadora, em patamar similar a Russomanno (22%). São seguidos por Haddad (11%), Doria (9%) e Erundina (6%). Há ainda 11% que avaliam que nenhum deles seja o mais inovador, e 13% não opinaram.

O mais indeciso, segundo 17% dos eleitores, é Fernando Haddad, e na sequência aparecem Marta (11%), Russomanno (9%), Fidelix (8%), Doria (8%), Erundina (7%) e Olimpio (3%), entre outros com menor percentual. Para 4%, todos são indecisos, e 3% avaliam que nenhum seja. Um em cada quatro (26%) eleitores não opinaram sobre o assunto.

O atual prefeito também se destaca como o candidato que mais realiza promessas que não pode cumprir, com 28% das indicações. Em seguida aparecem Marta (14%), Russomanno (10%), Doria (7%), Fidelix (4%) e Erundina (3%), entre outros menos citados. Para 19%, todos eles realizam mais promessas do que podem cumprir, e 1% avalia que nenhum deles adote tal comportamento. Há ainda 11% que não opinaram.

São Paulo, 09 de setembro de 2016

A pesquisa do Datafolha é um levantamento por amostragem estratificada por sexo e idade com sorteio aleatório dos entrevistados. O universo da pesquisa é composto pelos **eleitores com 16 anos ou mais** da cidade de São Paulo.

Nesse levantamento realizado **no dia 08 de setembro de 2016**, foram entrevistados 1092 pessoas. A margem de erro da pesquisa é de 3 pontos percentuais, para mais ou para menos. O nível de confiança é de 95%. O que significa que, considerando a margem de erro, a chance do resultado retratar a realidade é de 95%.

Essa pesquisa é uma realização da Gerência de Pesquisas de Opinião do Datafolha.

Essa pesquisa está registrada no Tribunal Regional Eleitoral com o número SP-00567/2016

Contratantes da pesquisa: Folha de S.Paulo e TV Globo

# Evoluções



# Intenção de voto para prefeito de São Paulo

(espontânea e única, em %)

	23 e 24/08/16	08/09/16
Celso Russomanno	11	16
Marta	5	12
João Doria	3	9
Fernando Haddad	4	6
Luiza Erundina	3	3
Major Olimpio	0	1
Outras respostas	2	3
Em branco/nulo/ nenhum	17	14
Não sabe	55	34

Fonte: Em outubro haverá eleição para **prefeito**. Em quem você pretende votar para **prefeito de São Paulo** em outubro?  
Base: Total da amostra – Cidade de São Paulo

# Intenção de voto para prefeito de São Paulo

(estimulada e única, em %)

	23 e 24/08/16	08/09/16
Celso Russomanno (PRB)	31	26
Marta (PMDB)	16	21
João Doria (PSDB)	5	16
Fernando Haddad (PT)	8	9
Luiza Erundina (PSOL)	10	7
Major Olimpio (SD)	2	2
Levy Fidelix (PRTB)	2	1
João Bico (PSDC)	0	1
Ricardo Young (REDE)	1	0
Altino (PSTU)	0	0
Henrique Áreas (PCO)	0	0
Em branco/nulo/ nenhum	17	13
Não sabe	7	4

Fonte: Se a eleição para prefeito de São Paulo fosse hoje em qual destes candidatos (MOSTRE CARTÃO) , você votaria?  
Base: Total da amostra – Cidade de São Paulo

**EVOLUÇÃO DA INTENÇÃO DE VOTO PARA PREFEITO DE SÃO PAULO  
- SEXO -**

***Masculino***

<b>CATEGORIAS</b>	<b>23 e 24/8/2016</b>	<b>08/09/2016</b>	variação
Celso Russomanno (PRB)	29	27	-2
Marta (PMDB)	15	18	3
João Doria (PSDB)	6	20	14
Fernando Haddad (PT)	10	10	0
Luiza Erundina (PSOL)	9	6	-3

***Feminino***

<b>CATEGORIAS</b>	<b>23 e 24/8/2016</b>	<b>08/09/2016</b>	variação
Celso Russomanno (PRB)	33	26	-7
Marta (PMDB)	17	23	6
João Doria (PSDB)	4	13	9
Fernando Haddad (PT)	7	9	2
Luiza Erundina (PSOL)	11	8	-3

**EVOLUÇÃO DA INTENÇÃO DE VOTO PARA PREFEITO DE SÃO PAULO  
- IDADE -**

**16 a 24 anos**

<b>CATEGORIAS</b>	<b>23 e 24/8/2016</b>	<b>08/09/2016</b>	variação
Celso Russomanno (PRB)	29	28	-1
Marta (PMDB)	22	23	1
João Doria (PSDB)	1	10	9
Fernando Haddad (PT)	17	12	-5
Luiza Erundina (PSOL)	8	8	0

**25 a 34 anos**

<b>CATEGORIAS</b>	<b>23 e 24/8/2016</b>	<b>08/09/2016</b>	variação
Celso Russomanno (PRB)	32	24	-8
Marta (PMDB)	14	21	7
João Doria (PSDB)	3	18	15
Fernando Haddad (PT)	9	12	3
Luiza Erundina (PSOL)	15	6	-9

**EVOLUÇÃO DA INTENÇÃO DE VOTO PARA PREFEITO DE SÃO PAULO  
- IDADE -**

**35 a 44 anos**

<b>CATEGORIAS</b>	<b>23 e 24/8/2016</b>	<b>08/09/2016</b>	<b>variação</b>
Celso Russomanno (PRB)	36	27	-9
Marta (PMDB)	14	20	6
João Doria (PSDB)	5	17	12
Fernando Haddad (PT)	9	8	-1
Luiza Erundina (PSOL)	9	6	-3

**45 a 59 anos**

<b>CATEGORIAS</b>	<b>23 e 24/8/2016</b>	<b>08/09/2016</b>	<b>variação</b>
Celso Russomanno (PRB)	28	25	-3
Marta (PMDB)	16	20	4
João Doria (PSDB)	7	16	9
Fernando Haddad (PT)	6	7	1
Luiza Erundina (PSOL)	10	8	-2

**60 anos ou mais**

<b>CATEGORIAS</b>	<b>23 e 24/8/2016</b>	<b>08/09/2016</b>	<b>variação</b>
Celso Russomanno (PRB)	32	29	-3
Marta (PMDB)	18	19	1
João Doria (PSDB)	7	17	10
Fernando Haddad (PT)	5	8	3
Luiza Erundina (PSOL)	9	6	-3

**EVOLUÇÃO DA INTENÇÃO DE VOTO PARA PREFEITO DE SÃO PAULO  
- ESCOLARIDADE -**

*Fundamental*

<b>CATEGORIAS</b>	<b>23 e 24/8/2016</b>	<b>08/09/2016</b>	variação
Celso Russomanno (PRB)	33	36	3
Marta (PMDB)	22	26	4
João Doria (PSDB)	2	8	6
Fernando Haddad (PT)	6	7	1
Luiza Erundina (PSOL)	8	3	-5

*Médio*

<b>CATEGORIAS</b>	<b>23 e 24/8/2016</b>	<b>08/09/2016</b>	variação
Celso Russomanno (PRB)	40	27	-13
Marta (PMDB)	17	22	5
João Doria (PSDB)	5	15	10
Fernando Haddad (PT)	7	8	1
Luiza Erundina (PSOL)	7	6	-1

*Superior*

<b>CATEGORIAS</b>	<b>23 e 24/8/2016</b>	<b>08/09/2016</b>	variação
Celso Russomanno (PRB)	18	15	-3
Marta (PMDB)	9	13	4
João Doria (PSDB)	9	25	16
Fernando Haddad (PT)	13	14	1
Luiza Erundina (PSOL)	17	12	-5

**EVOLUÇÃO DA INTENÇÃO DE VOTO PARA PREFEITO DE SÃO PAULO  
- RENDA -**

*Até 2 S.M.*

CATEGORIAS	23 e 24/8/2016	08/09/2016	variação
Celso Russomanno (PRB)	39	31	-8
Marta (PMDB)	20	27	7
João Doria (PSDB)	0	9	9
Fernando Haddad (PT)	7	6	-1
Luiza Erundina (PSOL)	8	5	-3

*Mais de 2 a 5 S.M.*

CATEGORIAS	23 e 24/8/2016	08/09/2016	variação
Celso Russomanno (PRB)	32	30	-2
Marta (PMDB)	18	20	2
João Doria (PSDB)	5	15	10
Fernando Haddad (PT)	8	10	2
Luiza Erundina (PSOL)	9	5	-4

*Mais de 5 a 10 S.M.*

CATEGORIAS	23 e 24/8/2016	08/09/2016	variação
Celso Russomanno (PRB)	18	14	-4
Marta (PMDB)	8	16	8
João Doria (PSDB)	11	25	14
Fernando Haddad (PT)	15	12	-3
Luiza Erundina (PSOL)	15	11	-4

*Mais de 10 S.M.*

CATEGORIAS	23 e 24/8/2016	08/09/2016	variação
Celso Russomanno (PRB)	11	11	0
Marta (PMDB)	6	9	3
João Doria (PSDB)	19	38	19
Fernando Haddad (PT)	10	10	0
Luiza Erundina (PSOL)	18	16	-2

# Conhecimento dos candidatos a prefeito de São Paulo

(estimulada e única, em %)

ELEIÇÕES  
MUNICIPAIS  
2016

	Marta			Celso Russomanno			Fernando Haddad			Luiza Erundina			Levy Fidelix		
	12 e 13/7/16	23 e 24/8/16	08/09/16	12 e 13/7/16	23 e 24/8/16	08/09/16	12 e 13/7/16	23 e 24/8/16	08/09/16	12 e 13/7/16	23 e 24/8/16	08/09/16	12 e 13/7/16	23 e 24/8/16	08/09/16
<b>CONHECE</b>	<b>99</b>	<b>99</b>	<b>98</b>	<b>98</b>	<b>99</b>	<b>98</b>	<b>99</b>	<b>98</b>	<b>97</b>	<b>92</b>	<b>92</b>	<b>92</b>	<b>76</b>	<b>75</b>	<b>73</b>
Muito bem	69	69	65	64	60	55	67	65	58	56	56	51	23	21	18
Um pouco	22	19	26	23	24	26	23	20	27	24	22	26	26	20	22
Só de ouvir falar	8	11	8	12	15	16	9	12	12	12	15	15	27	34	33
<b>NÃO CONHECE</b>	<b>1</b>	<b>1</b>	<b>2</b>	<b>2</b>	<b>1</b>	<b>2</b>	<b>1</b>	<b>2</b>	<b>3</b>	<b>8</b>	<b>8</b>	<b>8</b>	<b>24</b>	<b>25</b>	<b>27</b>

	João Doria			Major Olimpio			Ricardo Young			Altino		João Bico		Henrique Áreas	
	12 e 13/7/16	23 e 24/8/16	08/09/16	12 e 13/7/16	23 e 24/8/16	08/09/16	12 e 13/7/16	23 e 24/8/16	08/09/16	23 e 24/8/16	08/09/16	23 e 24/8/16	08/09/16	23 e 24/8/16	08/09/16
<b>CONHECE</b>	<b>50</b>	<b>50</b>	<b>69</b>	<b>33</b>	<b>33</b>	<b>41</b>	<b>21</b>	<b>21</b>	<b>22</b>	<b>16</b>	<b>18</b>	<b>12</b>	<b>16</b>	<b>9</b>	<b>11</b>
Muito bem	15	16	21	6	8	7	2	4	2	1	1	1	1	1	0
Um pouco	15	14	23	10	8	10	8	5	6	5	5	3	3	2	4
Só de ouvir falar	20	20	26	16	17	24	11	12	14	10	12	8	12	6	7
<b>NÃO CONHECE</b>	<b>50</b>	<b>50</b>	<b>31</b>	<b>67</b>	<b>67</b>	<b>59</b>	<b>79</b>	<b>79</b>	<b>78</b>	<b>84</b>	<b>82</b>	<b>88</b>	<b>84</b>	<b>91</b>	<b>89</b>

Fonte: Vou citar os nomes dos candidatos à prefeitura da cidade de São Paulo e gostaria que você me dissesse de cada um deles, se conhece ou não conhece mesmo só de ouvir falar. Você conhece \_\_\_\_\_: Você conhece muito bem, conhece um pouco ou conhece só de ouvir falar o nome?

Base: Total da amostra – Cidade de São Paulo



# Rejeição

(estimulada e múltipla, em %)

	12 e 13/7/16
Fernando Haddad – PT	45
Marco Feliciano – PSC	32
Marta Suplicy – PMDB	31
Levy Fidelix – PRTB	29
Luiza Erundina – PSOL	24
Celso Russomanno – PRB	22
João Dória – PSDB	19
Major Olimpio – SD	17
Marlene Campos Machado – PTB	16
Ricardo Young – Rede	15
Andrea Matarazzo – PSD	14
Rejeita todos/ não votaria em nenhum	8
Votaria em qualquer um/ não rejeita nenhum	2
Não sabe	3

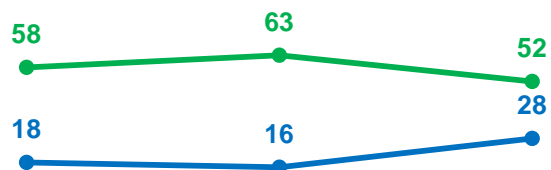
	23 e 24/8/16	08/09/16
Fernando Haddad (PT)	49	46
Marta (PMDB)	32	29
Levy Fidelix (PRTB)	27	27
Luiza Erundina (PSOL)	25	26
João Bico (PSDC)	21	22
Major Olimpio (SD)	19	21
Celso Russomanno (PRB)	18	21
João Doria (PSDB)	22	20
Altino (PSTU)	17	18
Henrique Áreas (PCO)	16	17
Ricardo Young (REDE)	15	17
Rejeita todos / não votaria em nenhum	7	5
Votaria em qualquer um / não rejeita nenhum	3	3
Não sabe	5	3

Fonte: Em quais desses candidatos \_\_\_\_\_ você não votaria de jeito nenhum no primeiro turno da eleição para prefeito de São Paulo ?  
Base: Total da amostra – Cidade de São Paulo

# Intenção de voto para prefeito de São Paulo – 2º turno

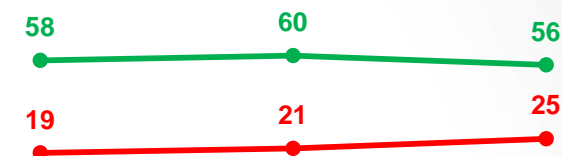
(estimulada e única, em %)

## Situação A



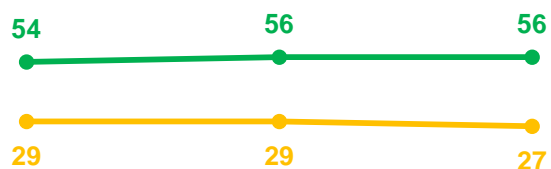
	12 e 13/7/16	23 e 24/8/16	08/09/2016
● Celso Russomanno (PRB)	58	63	52
● João Doria (PSDB)	18	16	28
Em branco/ nulo/ nenhum	22	19	18
Não sabe	3	3	3

## Situação B



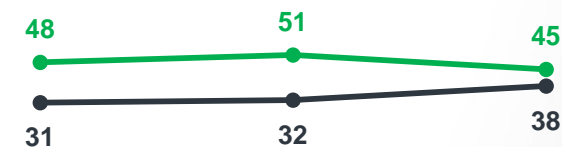
	12 e 13/7/16	23 e 24/8/16	08/09/2016
● Celso Russomanno (PRB)	58	60	56
● Fernando Haddad (PT)	19	21	25
Em branco/ nulo/ nenhum	20	18	17
Não sabe	2	2	2

## Situação C



	12 e 13/7/16	23 e 24/8/16	08/09/2016
● Celso Russomanno (PRB)	54	56	56
● Luiza Erundina (PSOL)	29	29	27
Em branco/ nulo/ nenhum	14	14	15
Não sabe	2	2	2

## Situação D



	12 e 13/7/16	23 e 24/8/16	08/09/2016
● Celso Russomanno (PRB)	48	51	45
● Marta (PMDB)	31	32	38
Em branco/ nulo/ nenhum	19	15	15
Não sabe	2	2	2

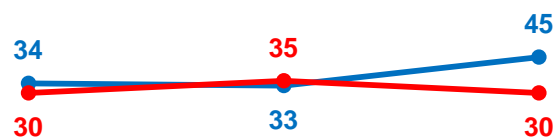
Fonte: Se o segundo turno da eleição para prefeito fosse hoje e a disputa ficasse apenas entre \_\_\_\_\_ em quem você votaria ?

Base: Total da amostra – Cidade de São Paulo

# Intenção de voto para prefeito de São Paulo – 2º turno

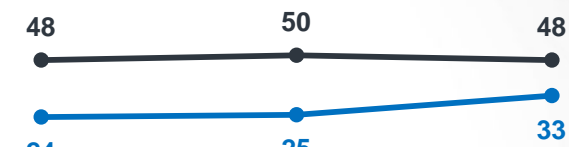
(estimulada e única, em %)

## Situação E



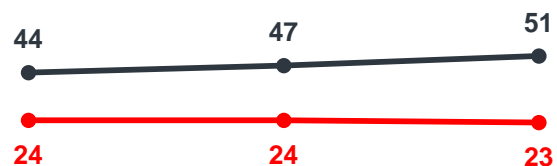
	12 e 13/7/16	23 e 24/8/16	08/09/2016
João Doria (PSDB)	34	33	45
Fernando Haddad (PT)	30	35	30
Em branco/ nulo/ nenhum	33	28	22
Não sabe	3	4	4

## Situação F



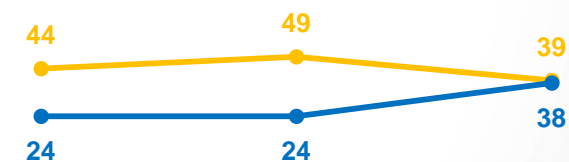
	12 e 13/7/16	23 e 24/8/16	08/09/2016
Marta (PMDB)	48	50	48
João Doria (PSDB)	24	25	33
Em branco/ nulo/ nenhum	25	23	15
Não sabe	3	3	3

## Situação G



	12 e 13/7/16	23 e 24/8/16	08/09/2016
Marta (PMDB)	44	47	51
Fernando Haddad (PT)	24	24	23
Em branco/ nulo/ nenhum	30	27	24
Não sabe	2	2	2

## Situação H



	12 e 13/7/16	23 e 24/8/16	08/09/2016
Luiza Erundina (PSOL)	44	49	39
João Doria (PSDB)	24	24	38
Em branco/ nulo/ nenhum	28	23	20
Não sabe	4	4	3

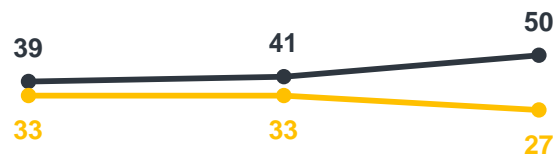
Fonte: Se o segundo turno da eleição para prefeito fosse hoje e a disputa ficasse apenas entre \_\_\_\_\_ em quem você votaria ?

Base: Total da amostra – Cidade de São Paulo

# Intenção de voto para prefeito de São Paulo – 2º turno

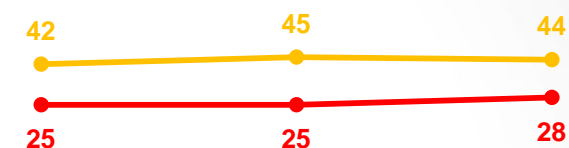
(estimulada e única, em %)

## Situação I



	12 e 13/7/16	23 e 24/8/16	08/09/2016
● Marta (PMDB)	39	41	50
● Luiza Erundina (PSOL)	33	33	27
Em branco/ nulo/ nenhum	26	24	21
Não sabe	2	2	2

## Situação J



	12 e 13/7/16	23 e 24/8/16	08/09/2016
● Luiza Erundina (PSOL)	42	45	44
● Fernando Haddad (PT)	25	25	28
Em branco/ nulo/ nenhum	30	27	26
Não sabe	2	2	3

Fonte: Se o segundo turno da eleição para prefeito fosse hoje e a disputa ficasse apenas entre \_\_\_\_\_ em quem você votaria ?

Base: Total da amostra – Cidade de São Paulo

# Opinião sobre a propaganda eleitoral gratuita na TV

(estimulada e única, em %)

ELEIÇÕES  
MUNICIPAIS  
2016

Audiência da propaganda eleitoral	8/9/2016
<b>ASSISTIU A PROPAGANDA ELEITORAL</b>	<b>43</b>
Marta (PMDB)	24
Celso Russomanno (PRB)	23
João Doria (PSDB)	20
Fernando Haddad (PT)	18
Luiza Erundina (PSOL)	9
Levy Fidelix (PRTB)	5
Major Olimpio (SD)	4
Ricardo Young (REDE)	2
João Bico (PSDC)	2
Altino (PSTU)	1
Henrique Áreas (PCO)	1
Todos	9
<b>NÃO ASSISTIU A PROPAGANDA ELEITORAL</b>	<b>57</b>

Base : Total da amostra - Cidade de São Paulo



Candidato que está se saindo melhor na propaganda eleitoral	8/9/2016
Celso Russomanno (PRB)	27
João Doria (PSDB)	24
Marta (PMDB)	24
Fernando Haddad (PT)	7
Luiza Erundina (PSOL)	1
Major Olimpio (SD)	1
Levy Fidelix (PRTB)	0
Todos	0
Nenhum	8
Não sabe	6

Base : Entrevistados que assistiram a propaganda eleitoral na TV - Cidade de São Paulo

Fonte: No último dia 26 teve início o horário eleitoral gratuito na TV. Você assistiu algum dia pela TV à propaganda do candidato a **prefeito? (SE SIM)** De quais destes candidatos **(MOSTRE CARTÃO 1)** você assistiu a propaganda no horário eleitoral gratuito pela TV? Na sua opinião, qual destes candidatos a prefeito **(MOSTRE CARTÃO 1)** está se saindo melhor no horário eleitoral gratuito na TV?

# Imagem dos candidatos

(estimulada e única, em %)

ELEIÇÕES  
MUNICIPAIS  
2016

	O que, se eleito, mais defenderá os ricos	O que faz mais promessas que não pode cumprir	O mais inteligente	O mais indeciso	O mais realizador	O mais moderno e inovador	O que, se eleito, mais defenderá os pobres	O mais autoritário
Fernando Haddad (PT)	16	28	10	17	11	12	8	15
Marta (PMDB)	9	14	14	11	27	11	22	10
Levy Fidelix (PRTB)	1	4	1	8	0	1	-	4
Luiza Erundina (PSOL)	2	3	2	7	6	1	11	2
João Doria (PSDB)	28	7	21	8	9	22	6	9
João Bico (PSDC)	1	1	0	2	0	-	0	0
Major Olimpio (SD)	1	1	1	3	0	1	1	11
Celso Russomanno (PRB)	10	10	29	9	22	27	29	24
Altino (PSTU)	0	0	-	2	-	0	-	0
Henrique Áreas (PCO)	0	0	-	1	0	0	-	0
Ricardo Young (REDE)	0	1	1	1	-	1	0	0
Todos	8	19	4	4	0	1	1	3
Nenhum	5	1	6	3	11	9	14	3
Não sabe	20	11	11	26	13	15	8	19

Fonte: Na sua opinião, qual destes candidatos é :  
Base: Total da amostra – Cidade de São Paulo

# Tabelas