



O BRASILEIRO E OS IMPOSTOS



PESQUISA QUANTITATIVA

DATA POPULAR
PESQUISA • CONSULTORIA • MARKETING

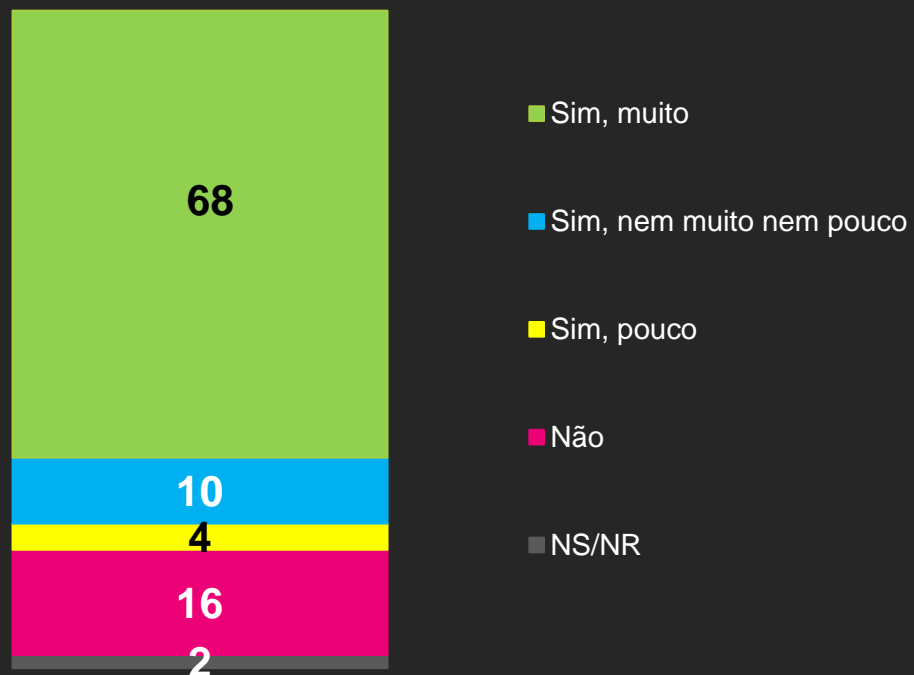
Metodologia do estudo

Pesquisa quantitativa domiciliar – 1 e 4 de Setembro

Perfil da amostra	Homens e mulheres que tem entre 16 e 70 anos
Amostra total	2.501 entrevistas
Margem de erro	2,96 p.p em uma margem de confiança de 95%
Praças	Nacional (143 cidades)

7 de cada 10 brasileiros afirmam que pagam muitos impostos


% Você paga imposto? Muito ou pouco?



69%

dos brasileiros concordam com a afirmação:


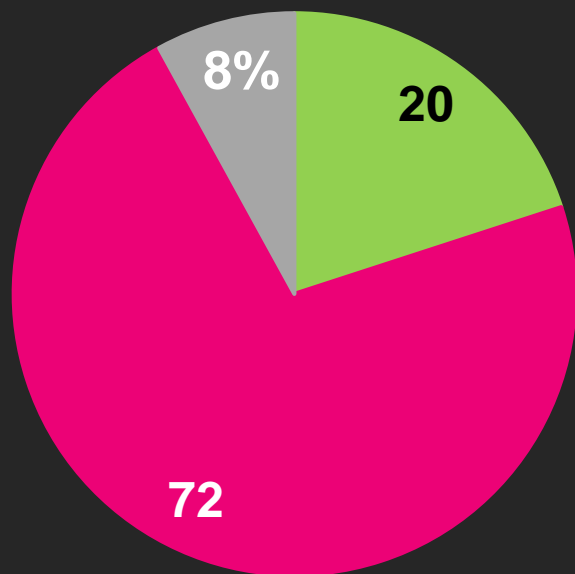
“Não vejo retorno nos impostos que eu pago”



7 em cada 10 brasileiros acreditam que os impostos irão aumentar

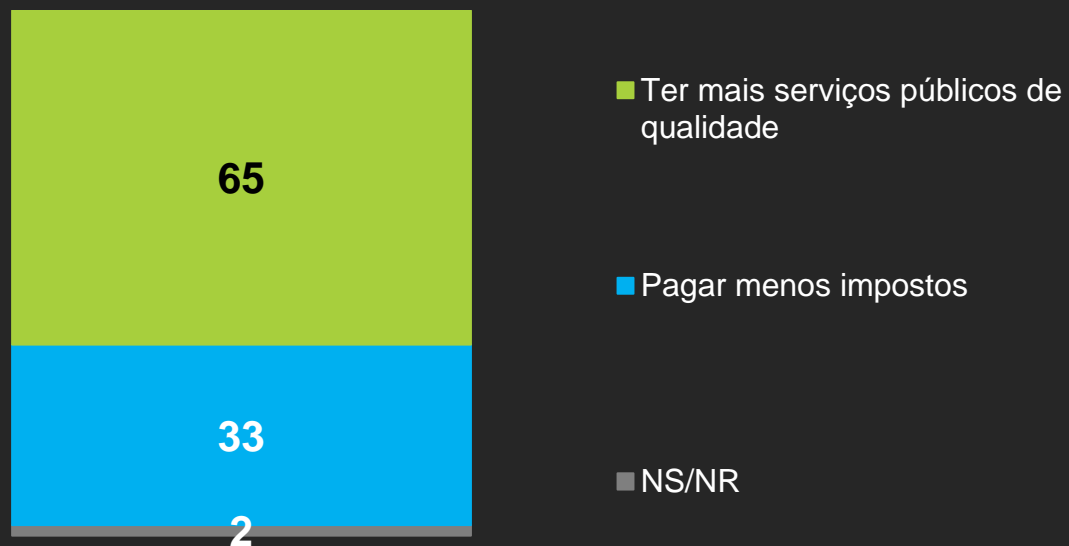
% Você acha que os impostos vão aumentar ou diminuir no próximo ano?

■ Diminuir ■ Aumentar ■ Não sabe/Não respondeu

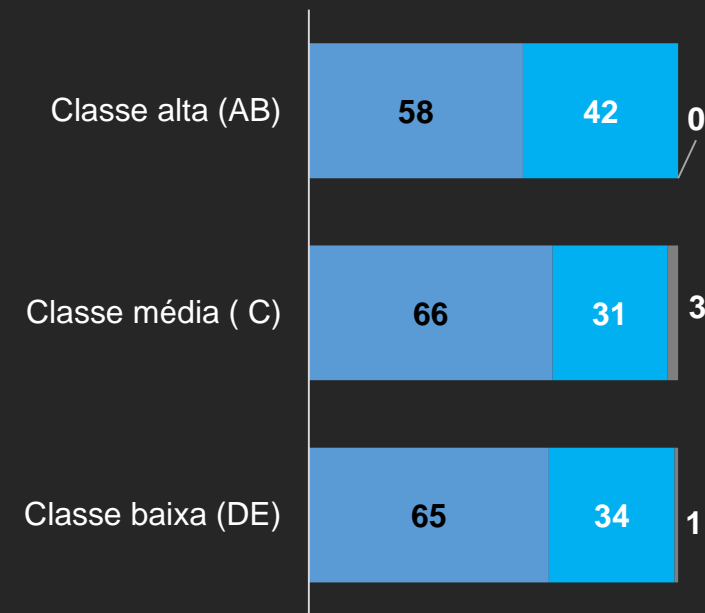


Se tivessem que escolher entre baixar os impostos ou melhorar os serviços públicos, 2/3 dos brasileiros dariam preferência para a melhoria dos serviços públicos

% Se tivesse que escolher, você preferiria...?



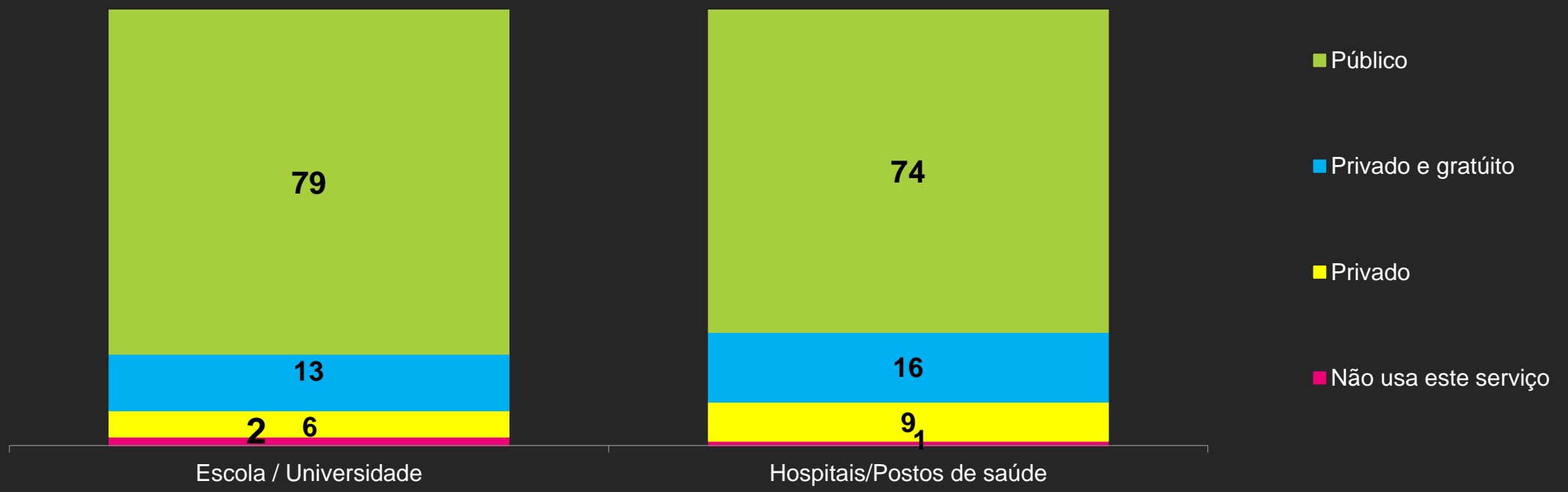
Por classe econômica



A demanda por serviços públicos esta associada ao uso efetivo desses serviços pela maioria da população

%

Última vez que utilizou o serviço





O BRASILEIRO E OS IMPOSTOS



**PESQUISA QUANTITATIVA
DOMICILIAR**

DATA POPULAR
PESQUISA • CONSULTORIA • MARKETING